

なぜ、次から次に耐震リフォームの金額が増えていくのでしょうか？

私たちは、大手リフォーム会社より**20%以上安く耐震リフォーム**ができます。ですが、**私たちが安いのではなく、それが適正価格だと私は思います。**

「壁を取り壊してからでなければわかりません…」 「床をめくってみないとわかりません…」 などというリフォーム会社があります。このようなことを言う会社をプロと呼べるのでしょうか？少なくとも墨田区の耐震相談員の資格のある私なら、家を外からと中から見れば、壁の中がどうなっているのか床の下地がどうなっているのかがわかります。

このような会社が決まって言うのが「壁の補強が必要ですので追加となります…」とか、「床をめくってみたら下地の交換が必要ですので追加となります…」などです

これでは、何のための見積書なのか、何のための契約書なのかわかりません。はじめは安くみせて契約し、工事がはじまったあとで、壁の補強工事の追加や下地の交換工事でお金がかかったりで契約金額の他に多大な追加金額がかかったりします。

さらに契約した会社は、ただの営業会社で実際に工事するのは地元の工務店やリフォーム会社に丸投げ。これではお金ばかりかかり、とても適正な金額とは言えません。

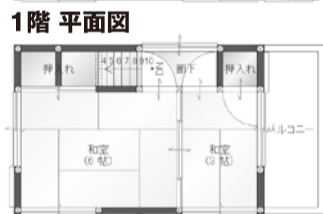
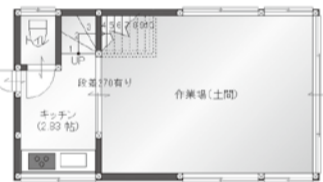
そこで今回、是非、耐震リフォーム見学会にご参加いただき、いくら位で、どのような工事ができるのか？をご覧ください、適正価格の基準にして下さい。



株式会社 五十嵐繁勝工務店
代表取締役社長 五十嵐照勝
東京都墨田区在住

工事前

使わなくなった作業場にDK浴室洗面トイレを付けて、さらに耐震リフォームを希望。

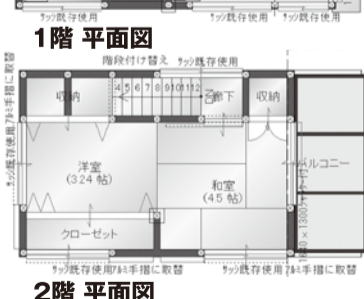
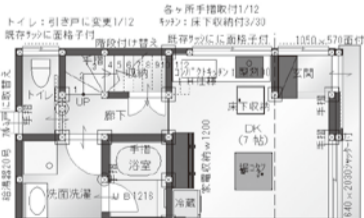


今回の耐震リフォームでは、**築40年、延床13.52坪の1階作業場と2階も屋根も全面改修し、さらに沈下した基礎も復旧しました。**

13.52坪でありながら7帖のDKを作り、また、浴室・洗面脱衣場・トイレをそれぞれ独立して作りました。さらに、階段も取り替えて昇り降りしやすくしました。2階にも和室と洋間を作り、各部屋には収納スペースを作りましたし、3帖のベランダもあります。

工事後

浴室と洗面脱衣場を独立して作り居住スペースを快適に、急な階段も取り替えてゆるくしました。



前回の見学会の様子です。



リビング内観写真



あなたの無理のない予算で、家づくりの悩みを解決するお手伝いをします。

株式会社 **五十嵐繁勝工務店**
イガラシ シゲカツ コウムテン

墨田区八広5-25-4
FAX 03-3613-6149
E-mail: info@igarasi.com

<http://www.igarasi.com>

ひのきのアイホームズ 検索

☎ **0120-647-147**

